

Kauno r. Domeikavos gimnazija, 191090122, Bažnyčios g. 3, Domeikavos k., Domeikavos sen., Kauno r. sav.

2022 M. GRUODŽIO 31 D. pasibaigusių metų FINANSINIŲ ATASKAITŲ RINKINYS

(Visos sumos eurai, jei nenurodyta kitaip)

Patvirtinta  
ID: -2147381424  
D/L: 2023-03-09 13:14:49



VEIKLOS REZULTATŲ ATASKAITA  
PAGAL 2022 M. GRUODŽIO 31 D. DUOMENIS

\_\_\_\_\_ Nr. \_\_\_\_\_  
(data)

Pateikimo valiuta ir tikslumas: eurai

| Eil. Nr. | Straipsniai  | Pastabos Nr. | Ataskaitinis laikotarpis | Praėjęs ataskaitinis laikotarpis |
|----------|--|--------------|--------------------------|----------------------------------|
| 1        | 2  | 3            | 4                        | 5                                |
| <b>A</b> | <b>PAGRINDINĖS VEIKLOS PAJAMOS</b>   |              | <b>2.821.851,88</b>      | <b>2.307.335,66</b>              |
| I        | FINANSAVIMO PAJAMOS  |              | 2.817.198,00             | 2.306.140,42                     |
| I.1      | Iš valstybės biudžeto  |              | 2.297.947,24             | 1.753.844,27                     |
| I.2      | Iš savivaldybių biudžetų   |              | 466.297,91               | 507.135,04                       |
| I.3      | Iš ES, užsienio valstybių ir tarptautinių organizacijų lėšų                  |              | 49.659,39                | 34.370,95                        |
| I.4      | Iš kitų finansavimo šaltinių   |              | 3.293,46                 | 10.790,16                        |
| II       | MOKESČIŲ IR SOCIALINIŲ ĮMOKŲ PAJAMOS   |              |                          |                                  |
| III      | PAGRINDINĖS VEIKLOS KITOS PAJAMOS  |              | 4.653,88                 | 1.195,24                         |
| III.1    | Pagrindinės veiklos kitos pajamos  | P21          | 4.653,88                 | 1.195,24                         |
| III.2    | Pervestinių į biudžetą pagrindinės veiklos kitų pajamų suma                  |              |                          |                                  |
| <b>B</b> | <b>PAGRINDINĖS VEIKLOS ŠAŪDOS</b>  | <b>P02</b>   | <b>-2.821.267,12</b>     | <b>-2.306.739,88</b>             |
| I        | DARBO UŽMOKESČIO IR SOCIALINIO DRAUDIMO                                      | P22          | -2.479.096,93            | -1.892.733,28                    |
| II       | NUSIDĖVĖJIMO IR AMORTIZACIJOS  |              | -104.261,92              | -92.239,95                       |
| III      | KOMUNALINIŲ PASLAUGŲ IR RYŠIŲ  |              | -51.708,77               | -58.445,68                       |
| IV       | KOMANDIRUOČIŲ  |              | -33.014,45               | -8.086,00                        |
| V        | TRANSPORTO   |              | -12.115,38               | -7.036,11                        |
| VI       | KVALIFIKACIJOS KĖLIMO  |              | -7.285,00                | -4.361,00                        |
| VII      | PAPRASTOJO REMONTO IR EKSPLOATAVIMO  |              | -810,70                  | -2.014,26                        |
| VIII     | NUVERTĖJIMO IR NURAŠYTŲ SUMŲ   |              |                          |                                  |
| IX       | SUNAUDOTŲ IR PARDUOTŲ ATSARGŲ SAVIKAINA                                      |              | -92.502,35               | -189.230,53                      |
| X        | SOCIALINIŲ IŠMOKŲ  |              | -3.285,00                | -1.926,00                        |
| XI       | NUOMOS   |              |                          |                                  |
| XII      | FINANSAVIMO  |              |                          |                                  |
| XIII     | KITŲ PASLAUGŲ  |              | -37.096,62               | -50.410,47                       |
| XIV      | KITOS  |              | -90,00                   | -256,60                          |
| <b>C</b> | <b>PAGRINDINĖS VEIKLOS PERVIRŠIS AR DEFICITAS</b>                            |              | <b>584,76</b>            | <b>595,78</b>                    |
| <b>D</b> | <b>KITOS VEIKLOS REZULTATAS</b>  |              |                          |                                  |
| I        | KITOS VEIKLOS PAJAMOS  |              |                          |                                  |
| II       | PERVESTINOS Į BIUDŽETĄ KITOS VEIKLOS PAJAMOS                                 |              |                          |                                  |
| III      | KITOS VEIKLOS ŠAŪDOS   |              |                          |                                  |
| <b>E</b> | <b>FINANSINĖS IR INVESTICINĖS VEIKLOS REZULTATAS</b>                         | <b>P23</b>   | <b>-0,20</b>             | <b>-0,92</b>                     |
| <b>F</b> | <b>APSKAITOS POLITIKOS KEITIMO IR ESMINIŲ APSKAITOS KLAIDŲ TAISYMO ĮTAKA</b> |              |                          |                                  |
| <b>G</b> | <b>PELNO MOKĖSTIS</b>  |              |                          |                                  |
| <b>H</b> | <b>GRYNASIS PERVIRŠIS AR DEFICITAS PRIEŠ NUOSAVYBĖS METODO ĮTAKĄ</b>         |              | <b>584,56</b>            | <b>594,86</b>                    |
| <b>I</b> | <b>NUOSAVYBĖS METODO ĮTAKA</b>   |              |                          |                                  |
| <b>J</b> | <b>GRYNASIS PERVIRŠIS AR DEFICITAS</b>                                       |              | <b>584,56</b>            | <b>594,86</b>                    |
| I        | TENKANTIS KONTROLIUOJANČIAJAM SUBJEKTUI                                      |              |                          |                                  |
| II       | TENKANTIS MAŽUMOS DALIAI   |              |                          |                                  |

\_\_\_\_\_  
Direktorius  
(viešojo sektoriaus subjekto vadovas arba jo įgaliotas administracijos vadovas)  
  
Kauno rajono savivaldybės administracijos kultūros, švietimo ir sporto skyriaus ve  
(vyriausiasis buhalteris (buhalteris))

  
(parašas)  
  
(parašas)

\_\_\_\_\_  
Dalius Vibrantis  
(vardas ir pavardė)  
  
\_\_\_\_\_  
Morta Poderienė  
(vardas ir pavardė)



Kauno r. Domeikavos gimnazija, 191090122, Bažnyčios g. 3, Domeikavos k., Domeikavos sen., Kauno r. sav.

2022 M. GRUODŽIO 31 D. PASIBAIGUSIŲ METŲ FINANSINIŲ ATASKAITŲ RINKINYS

(Visos sumos eurais, jei nenurodyta kitaip)

Paviršiniai  
ID: -2147381424  
D/L: 2023-03-09 13:14:49

PINIGŲ SRAUTŲ ATASKAITA  
PAGAL 2022 M. GRUODŽIO 31 D. DUOMENIS

Nr. \_\_\_\_\_  
(data)

| Eil. Nr. | Straipsniai   | Pastabos Nr. | Ataskaitinis laikotarpis    |                               | Prasėjęs ataskaitinis laikotarpis |                               | Iš viso     |                   |
|----------|---|--------------|-----------------------------|-------------------------------|-----------------------------------|-------------------------------|-------------|-------------------|
|          |   |              | Tiesioginiai pinigų srautai | Netiesioginiai pinigų srautai | Tiesioginiai pinigų srautai       | Netiesioginiai pinigų srautai |             |                   |
| <b>I</b> | <b>2</b>  | <b>3</b>     | <b>4</b>                    | <b>5</b>                      | <b>6</b>                          | <b>7</b>                      | <b>8</b>    | <b>9</b>          |
| <b>A</b> | <b>PAGRINDINĖS VEIKLOS PINIGŲ SRAUTAI</b>                   |              | <b>13.530,95</b>            | <b>0,00</b>                   | <b>13.530,95</b>                  | <b>-14.745,54</b>             | <b>0,00</b> | <b>-14.745,54</b> |
| I        | Iplaukos  |              | 2.590.916,57                | 0,00                          | 2.590.916,57                      | 2.244.209,39                  | 0,00        | 2.244.209,39      |
| I.1      | Finansavimo sumos kitoms išlaidoms ir atsargoms:            |              | 2.572.823,24                | 0,00                          | 2.572.823,24                      | 2.239.582,06                  | 0,00        | 2.239.582,06      |
| I.1.1    | Iš valstybės biudžeto                                       |              | 2.124.079,94                | 0,00                          | 2.124.079,94                      | 1.778.546,73                  | 0,00        | 1.778.546,73      |
| I.1.2    | Iš savivaldybės biudžeto                                    |              | 384.881,39                  | 0,00                          | 384.881,39                        | 437.844,59                    | 0,00        | 437.844,59        |
| I.1.3    | Iš ES, užsienio valstybių ir tarptautinių organizacijų lėšų |              | 58.536,05                   | 0,00                          | 58.536,05                         | 20.342,00                     | 0,00        | 20.342,00         |
| I.1.4    | Iš kitų šaltinių  |              | 5.325,86                    | 0,00                          | 5.325,86                          | 2.848,74                      | 0,00        | 2.848,74          |
| I.2      | Iš mokesčių   |              |                             |                               |                                   |                               |             |                   |
| I.3      | Iš socialinių įmokų   |              |                             |                               |                                   |                               |             |                   |
| I.4      | Už suteiktas paslaugas iš pirkėjų                           |              | 5.112,25                    | 0,00                          | 5.112,25                          | 790,48                        | 0,00        | 790,48            |
| I.5      | Už suteiktas paslaugas iš biudžeto                          |              | 4.069,32                    | 0,00                          | 4.069,32                          | 600,38                        | 0,00        | 600,38            |
| I.6      | Gautos palikamos  |              |                             |                               |                                   |                               |             |                   |
| I.7      | Kitos įplaukos  |              | 8.911,76                    | 0,00                          | 8.911,76                          | 3.236,47                      | 0,00        | 3.236,47          |
| II       | Pervestos lėšos   |              | -13.948,05                  | 0,00                          | -13.948,05                        | -3.790,48                     | 0,00        | -3.790,48         |
| II.1     | Iš valstybės biudžeto                                       |              |                             |                               |                                   |                               |             |                   |
| II.2     | Iš savivaldybių biudžetų                                    |              | -5.036,29                   | 0,00                          | -5.036,29                         | -790,48                       | 0,00        | -790,48           |
| II.3     | ES, užsienio valstybėms ir tarptautinėms organizacijoms     |              |                             |                               |                                   |                               |             |                   |
| II.4     | Iš kitų šteklių fondų                                       |              |                             |                               |                                   |                               |             |                   |
| II.5     | Viešojo sektoriaus subjektams                               |              |                             |                               |                                   |                               |             |                   |
| II.6     | Kitiems subjektams  |              |                             |                               |                                   |                               |             |                   |
| III      | Išmokos   | P02          | -8.911,76                   | 0,00                          | -8.911,76                         | -3.000,00                     | 0,00        | -3.000,00         |
| III.1    | Darbo užmokesčio ir socialinio draudimo                     |              | -2.563.437,57               | 0,00                          | -2.563.437,57                     | -2.255.164,45                 | 0,00        | -2.255.164,45     |
| III.2    | Komunalinių paslaugų ir ryšių                               |              | -2.301.803,29               | 0,00                          | -2.301.803,29                     | -1.952.422,59                 | 0,00        | -1.952.422,59     |
| III.3    | Komandiruočių   |              | -50.312,99                  | 0,00                          | -50.312,99                        | -56.145,71                    | 0,00        | -56.145,71        |
| III.4    | Transporto  |              | -34.318,45                  | 0,00                          | -34.318,45                        | -17.154,00                    | 0,00        | -17.154,00        |
| III.5    | Kvalifikacijos kėlimo                                       |              | -13.549,51                  | 0,00                          | -13.549,51                        | -7.421,39                     | 0,00        | -7.421,39         |
| III.6    | Paprastojo remonto ir eksploatavimo                         |              | -7.285,00                   | 0,00                          | -7.285,00                         | -4.591,00                     | 0,00        | -4.591,00         |
| III.7    | Asarų įsigijimo   |              | -1.396,50                   | 0,00                          | -1.396,50                         | -2.014,26                     | 0,00        | -2.014,26         |
| III.8    | Socialinių išmokų   |              | -30.930,53                  | 0,00                          | -30.930,53                        | -53.130,11                    | 0,00        | -53.130,11        |
| III.9    | Nuomos  |              |                             |                               |                                   |                               |             |                   |
| III.10   | Kitų paslaugų įsigijimo                                     |              | -87.659,55                  | 0,00                          | -87.659,55                        | -149.092,94                   | 0,00        | -149.092,94       |
| III.11   | Sumokėtos palūkanos   |              |                             |                               |                                   |                               |             |                   |
| III.12   | Kitos išmokos   |              | -36.181,75                  | 0,00                          | -36.181,75                        | -13.192,45                    | 0,00        | -13.192,45        |

(tesius kitiame puslapyje)



Kauno r. Domeikavos gimnazija, 191090122, Bažnyčios g. 3, Domeikavos k., Domeikavos sen., Kauno r. sav.

2022 M. GRUODŽIO 31 D. PASIBAIGusių metų FINANSINIŲ ATASKAITŲ RINKINYS

(Visos sumos eurais, jei nenurodyta kitaip)

PINIGŲ SRAUTŲ ATASKAITA  
PAGAL 2022 M. GRUODŽIO 31 D. DUOMENIS (tesinys)

| Eil. Nr. | Straipsniai  | Pastabos Nr. | Ataskaitinis laikotarpis    |                               | Prašęs ataskaitinis laikotarpis |                               | Iš viso |             |
|----------|--|--------------|-----------------------------|-------------------------------|---------------------------------|-------------------------------|---------|-------------|
|          |  |              | Tiesioginiai pinigų srautai | Netiesioginiai pinigų srautai | Tiesioginiai pinigų srautai     | Netiesioginiai pinigų srautai |         |             |
| I        |  | 3            | 4                           | 5                             | 6                               | 7                             | 8       | 9           |
| B        | <b>INVESTICINĖS VEIKLOS PINIGŲ SRAUTAI</b>   |              | -88.601,61                  | 0,00                          | -88.601,61                      | -340.244,13                   | 0,00    | -340.244,13 |
| I        | Ilgalaikio turto (išskyrus finansinį) ir biologinio turto įsigijimas               |              | -88.601,61                  | 0,00                          | -88.601,61                      | -340.244,13                   | 0,00    | -340.244,13 |
| II       | Ilgalaikio turto (išskyrus finansinį) ir biologinio turto perleidimas              |              |                             |                               |                                 |                               |         |             |
| III      | Ilgalaikio finansinio turto įsigijimas   |              |                             |                               |                                 |                               |         |             |
| IV       | Ilgalaikio finansinio turto perleidimas  |              |                             |                               |                                 |                               |         |             |
| V        | Terminuotųjų indėlių (padidėjimas) sumažėjimas                                     |              |                             |                               |                                 |                               |         |             |
| VI       | Gauti dividendai   |              |                             |                               |                                 |                               |         |             |
| VII      | Kiti investicinės veiklos pinigų srautai   |              |                             |                               |                                 |                               |         |             |
| C        | <b>FINANSINĖS VEIKLOS PINIGŲ SRAUTAI</b>   |              | 86.001,60                   | 0,00                          | 86.001,60                       | 340.244,13                    | 0,00    | 340.244,13  |
| I        | Iplaukos iš gautų pasakolų   |              |                             |                               |                                 |                               |         |             |
| II       | Gautų pasakolų grąžinimas  |              |                             |                               |                                 |                               |         |             |
| III      | Finansinės nuomos (lizingo) įsipareigojimų apmokėjimas                             |              |                             |                               |                                 |                               |         |             |
| IV       | Gautos finansavimo sumos ilgalaikiam ir biologiniam turtui įsigyti                 |              | 86.001,60                   | 0,00                          | 86.001,60                       | 340.244,13                    | 0,00    | 340.244,13  |
| IV.1     | Iš valstybės biudžeto  |              | 27.832,45                   | 0,00                          | 27.832,45                       | 68.644,60                     | 0,00    | 68.644,60   |
| IV.2     | Iš savivaldybės biudžeto   |              | 58.169,15                   | 0,00                          | 58.169,15                       | 271.599,53                    | 0,00    | 271.599,53  |
| IV.3     | Iš ES, užsienio valstybių ir tarptautinių organizacijų                             |              |                             |                               |                                 |                               |         |             |
| IV.4     | Iš kitų šaltinių   |              |                             |                               |                                 |                               |         |             |
| V        | Grąžintos ir perduotos finansavimo sumos ilgalaikiam ir biologiniam turtui įsigyti |              |                             |                               |                                 |                               |         |             |
| VI       | Gauti dalininko įnašai   |              |                             |                               |                                 |                               |         |             |
| VII      | Kiti finansinės veiklos pinigų srautai   |              |                             |                               |                                 |                               |         |             |
| D        | <b>VALUOTOS KURSŲ PASIKEITIMO ĮTAKA PINIGŲ IR PINIGŲ EKVIVALENTŲ LIKUČIUI</b>      |              |                             |                               |                                 |                               |         |             |
| I        | Pinigi ir pinigų ekvivalentų padidėjimas (sumažėjimas)                             |              | 10.930,94                   | 0,00                          | 10.930,94                       | -14.745,54                    | 0,00    | -14.745,54  |
| II       | Pinigai ir pinigų ekvivalentai ataskaitinio laikotarpio pradžioje                  |              | 19.269,54                   |                               | 19.269,54                       | 34.015,08                     |         | 34.015,08   |
| III      | Pinigai ir pinigų ekvivalentai ataskaitinio laikotarpio pabaigoje                  |              | 30.200,48                   |                               | 30.200,48                       | 19.269,54                     |         | 19.269,54   |

Direktorius

(viešojo sektoriaus subjekto vadovas arba jo įgaliotas administracijos vadovas)

Kauno rajono savivaldybės administracijos kultūros, švietimo ir sporto skyriaus  
vedėjo pavaduotoja finansams  
(vyriausiasis buhalteris (buhalteris))

  
(parašas)

Dalius Vibrantis  
(vardas ir pavardė)

  
(parašas)

Manta Poderiene  
(vardas ir pavardė)



Kauno r. Domeikavos gimnazija, 191090122, Bažnyčios g. 3, Domeikavos k., Domeikavos sen., Kauno r. sav.

2022 M. GRUODŽIO 31 D. pasibaigusią metų FINANSINIŲ ATASKAITŲ RINKINYS

(Visos sumos eurais, jei nenurodyta kitaip)

Patvirtinta  
ID: -2147381424  
D/L: 2023-03-09 13:14:49

GRYNOJO TURTO POKYČIŲ ATASKAITA  
PAGAL 2022 M. GRUODŽIO 31 D. DUOMENIS

Nr. \_\_\_\_\_  
(data)


Pateikimo valiuta ir rikiavimas: *eurais*

| Eil. Nr. | Straipsniai  | Pastabos Nr. | Tenka kontroliuojančiajam subjektui |                           |               |                         |  | Iš viso  | Mažumos dalis |
|----------|--|--------------|-------------------------------------|---------------------------|---------------|-------------------------|--|----------|---------------|
|          |  |              | Dalininkų kapitalas                 | Tikrosios vertės rezervas | Kiti rezervai | Nuosavybės metodo įtaka | Sukaupias perviršis ar deficitas prieš nuosavybės metodo įtaką |          |               |
| 1        | 2  | 3            | 4                                   | 5                         | 6             | 7                       | 8  | 9        | 10            |
| 1        | Likutis užpraejusio laikotarpio paskutinę dieną                    |              |                                     |                           |               |                         |  |          |               |
| 2        | Perimto ilgalaikio turto iš kito viešojo sektoriaus subjekto įtaka |              | X                                   |                           | X             |                         | 589,06   | 589,06   |               |
| 3        | Perduoto arba parduoto ilgalaikio turto kitam subjektui įtaka      |              | X                                   |                           | X             |                         |  |          |               |
| 4        | Kitos rezervų padidėjimo (sumažėjimo) sumos                        |              | X                                   |                           |               | X                       |  |          |               |
| 5        | Kiti sudaryti rezervai   |              | X                                   | X                         |               | X                       |  |          |               |
| 6        | Kiti panaudoti rezervai  |              | X                                   | X                         |               | X                       |  |          |               |
| 7        | Dalininkų (nuosavo) kapitalo padidėjimo (sumažėjimo) sumos         |              | X                                   | X                         | X             |                         |  |          |               |
| 8        | Ataskaitinio laikotarpio grynasis perviršis ar deficitas           |              | X                                   | X                         | X             |                         | 594,86   | 594,86   |               |
| 9        | Kiti pokyčiai  |              |                                     |                           |               |                         |  |          |               |
| 10       | Likutis praėjusio laikotarpio paskutinę dieną                      |              |                                     |                           |               |                         |  |          |               |
| 11       | Perimto ilgalaikio turto iš kito viešojo sektoriaus subjekto įtaka |              | X                                   |                           | X             |                         | 1.183,92   | 1.183,92 |               |
| 12       | Perduoto arba parduoto ilgalaikio turto kitam subjektui įtaka      |              | X                                   |                           | X             |                         |  |          |               |
| 13       | Kitos rezervų padidėjimo (sumažėjimo) sumos                        |              | X                                   |                           |               | X                       |  |          |               |
| 14       | Kiti sudaryti rezervai   |              | X                                   | X                         |               | X                       |  |          |               |
| 15       | Kiti panaudoti rezervai  |              | X                                   | X                         |               | X                       |  |          |               |
| 16       | Dalininkų (nuosavo) kapitalo padidėjimo (sumažėjimo) sumos         |              | X                                   | X                         | X             |                         |  |          |               |
| 17       | Ataskaitinio laikotarpio grynasis perviršis ar deficitas           |              | X                                   | X                         | X             |                         | 584,56   | 584,56   |               |
| 18       | Kiti pokyčiai  |              |                                     |                           |               |                         |  |          |               |
| 19       | Likutis ataskaitinio laikotarpio paskutinę dieną                   |              |                                     |                           |               |                         | 1.768,48   | 1.768,48 |               |

X pažymėti ataskaitos laukai nepildomi.

\_\_\_\_\_  
(teisės aktais įpareigojoto pasirašyti asmens pareigų pavadinimas)

Kauno rajono savivaldybės administracijos kultūros, švietimo ir sporto skyriaus  
vedėjo pavaduotoja finansams  
\_\_\_\_\_  
(vriaušiasis buhalteris (buhalteris), įteisu privaloma pagal teisės aktus)

  
(parašas)

  
(parašas)

Dalius Vihrantis  
(vardas ir pavardė)

Mirta Poderiene  
(vardas ir pavardė)

